

株式会社東京精密 2016年度 (平成29年3月期) 第1四半期 連結決算概要

2016年8月9日
株式会社 東京精密
証券コード 7729

*



将来の事象に係わる記述に関する注意

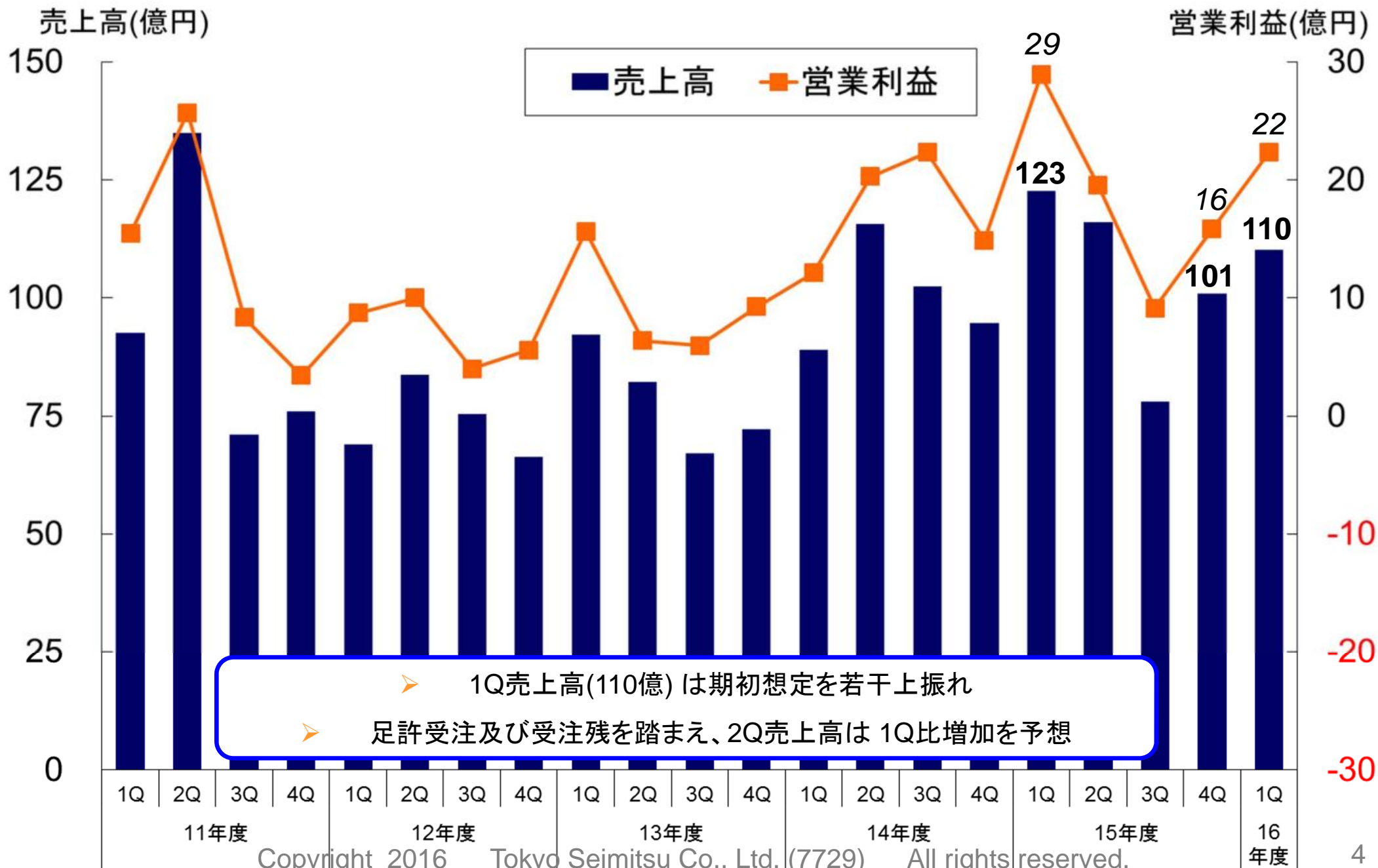
- ◆ 本プレゼンテーション資料で提供する情報は、現時点で入手可能な情報をもとに、当社が合理的であると判断した一定の前提に基づいております。
- ◆ これらは、市況、競争状況、半導体業界ならびに自動車関連業界等の世界的な状況を含む多くの不確実な要因の影響を受けます。
- ◆ 従って、今後の当社の実際の業績が、本プレゼンテーション資料における記述と大きく異なる場合がありますことをご承知おき下さい。

2016年度 第1四半期業績 概要

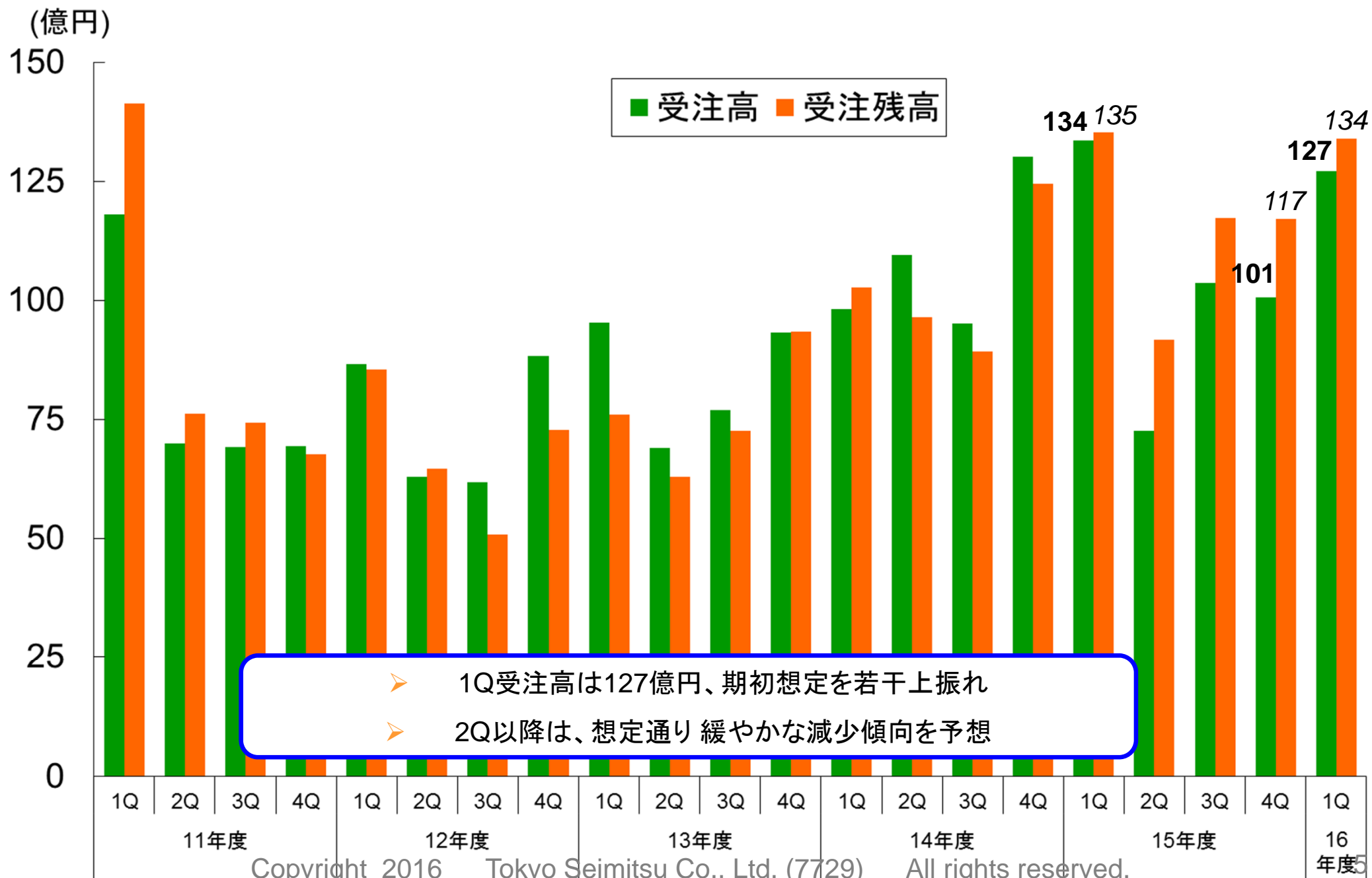
単位: 億円

	2015年度				2016年度		
	1Q	2Q	3Q	4Q	1Q	前 四半期比 Q/Q	前年 同期比 Y/Y
売上高	184	196	144	179	163	-9%	-11%
半導体製造装置	123	116	78	101	110	+9%	-10%
計測機器	61	80	66	78	53	-32%	-13%
営業利益	39	38	22	34	29	-15%	-27%
半導体	29	20	9	16	22	+41%	-23%
同率	24%	17%	12%	16%	20%		
計測	10	18	13	18	6	-65%	-38%
同率	16%	22%	19%	23%	12%		
経常利益	39	37	23	32	26	-20%	-34%
親会社株主に帰属する 当期純利益	28	27	17	25	19	-25%	-32%

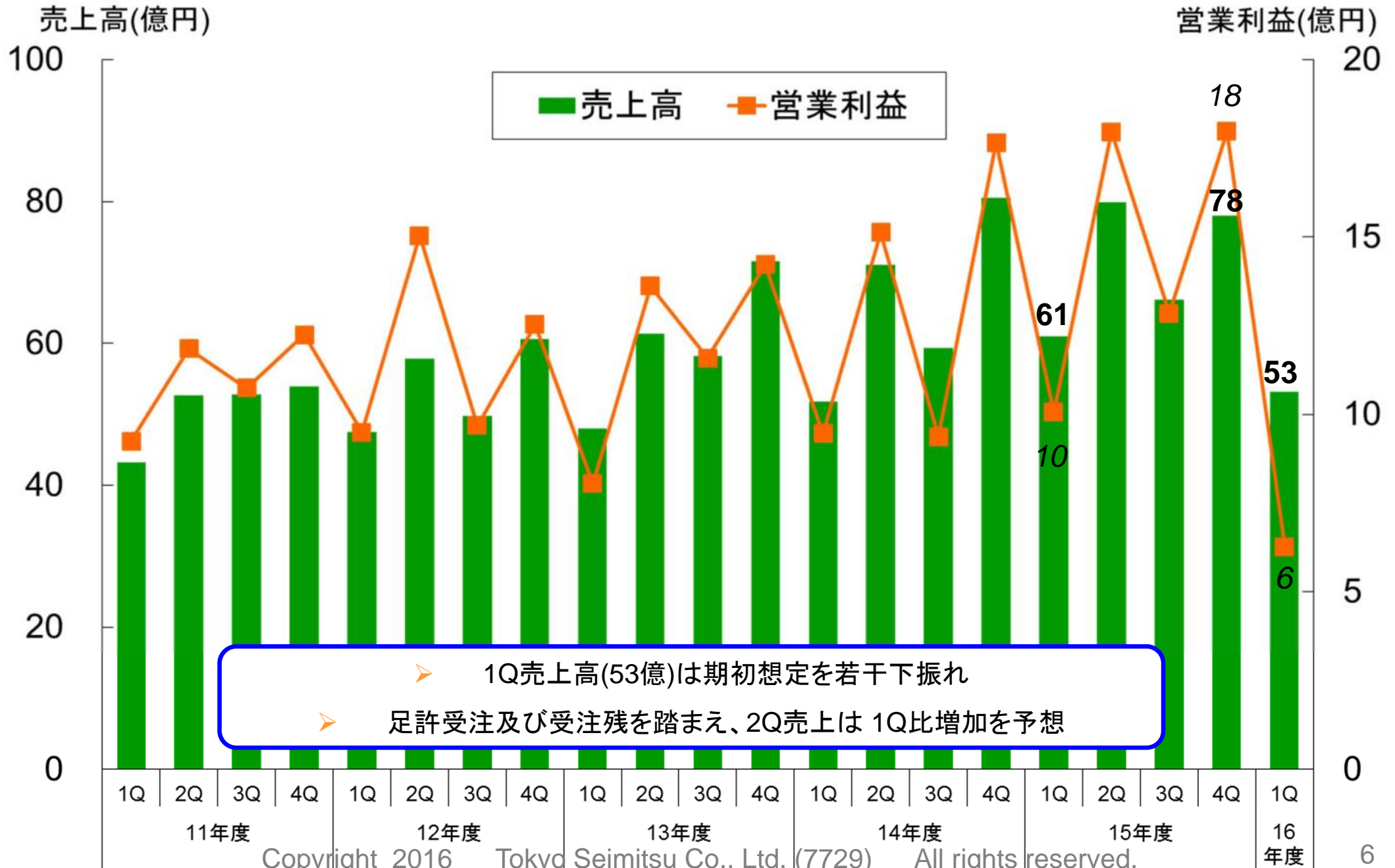
半導体事業 - 売上・営業利益推移



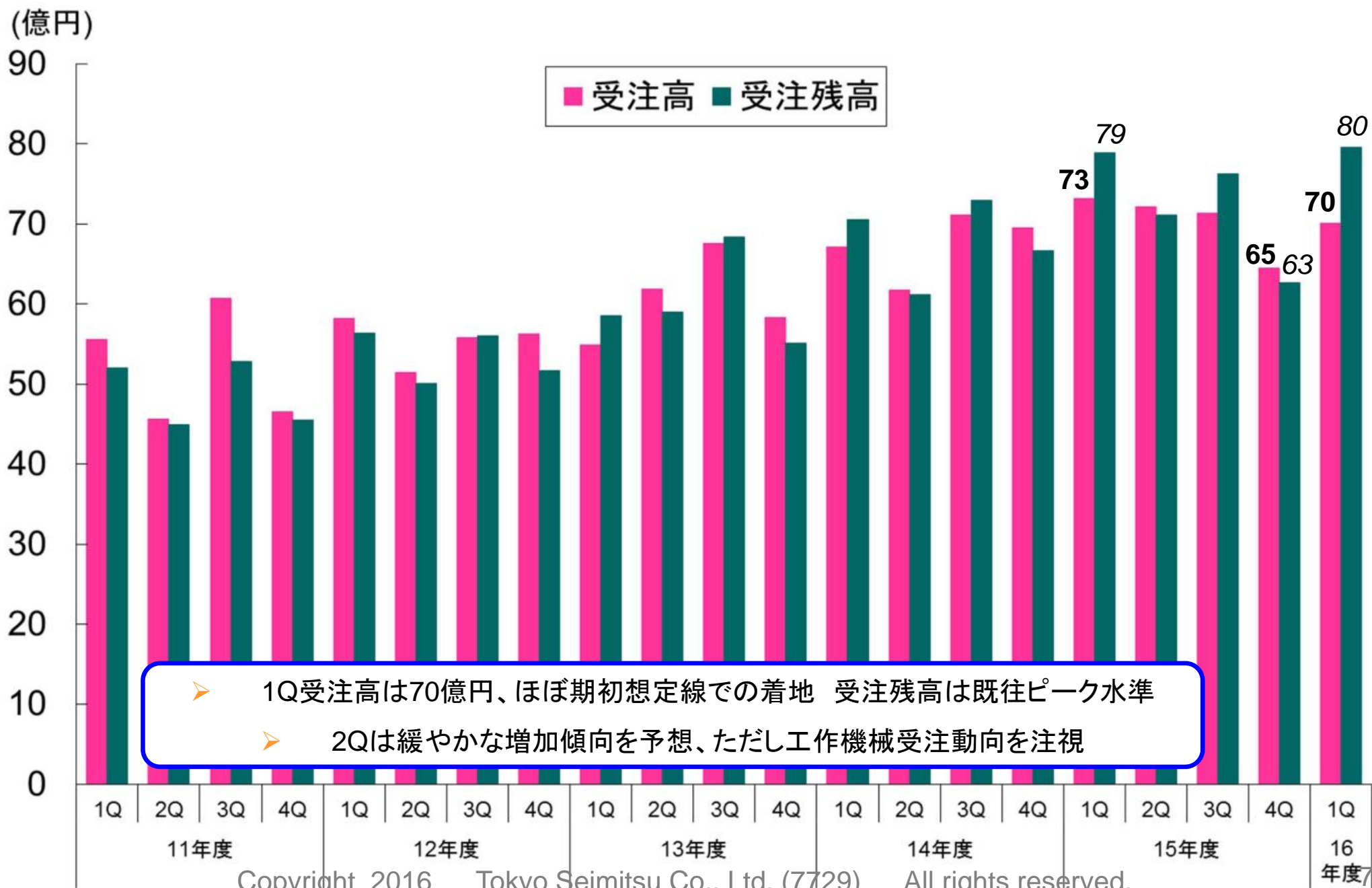
半導体事業 - 受注・受注残高推移



計測事業 - 売上・営業利益推移



計測事業 - 受注・受注残高推移

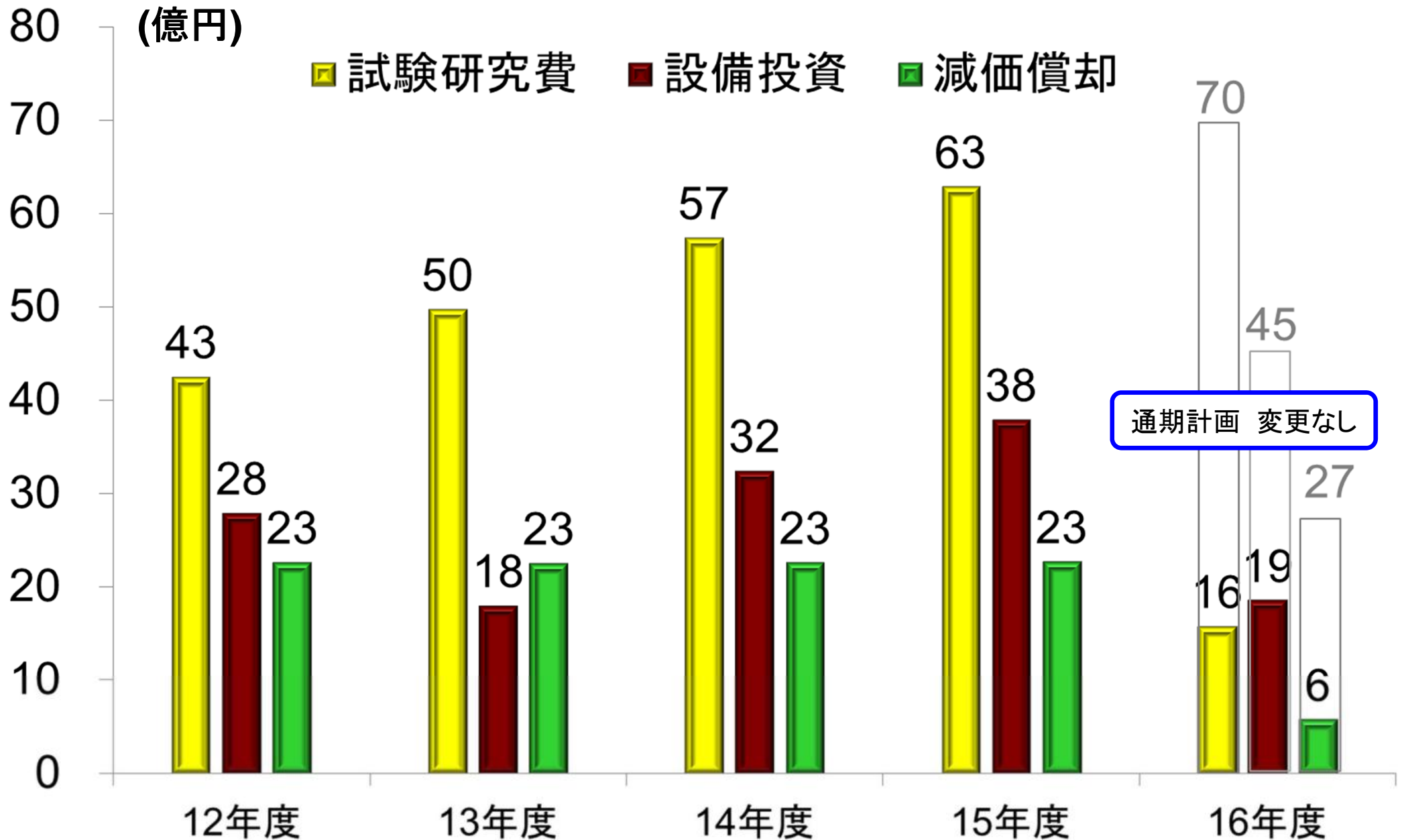




2016年度 第1四半期 貸借対照表

資産 (億円)	16/3末	16/6末	増減	負債/純資産 (億円)	16/3末	16/6末	増減
現預金	274	287	+13	支手・買掛金, 電子記録債務	118	135	+17
受取手形・ 売掛金・ 電子記録債権	260	235	-25	短期借入金	12	12	±0
在庫	161	176	+16	その他	84	74	-10
その他	32	20	-13	流動負債計	214	221	+7
流動資産計	727	718	-9	固定負債計	11	9	-2
固定資産計	292	307	+15	負債計	225	231	+6
資産合計	1,019	1,025	+6	純資産	794	794	-0
				負債・純資産合計 (内有利子負債)	1,019 (16)	1,025 (14)	+6 (-2)

試験研究費、設備投資、減価償却



2016年度 業績予想

単位: 億円	16年度		前回予想対比(増減)	
	上期予想	通期予想	上期予想	通期予想
売上高	365	690	±0	±0
営業利益	64	115	±0	±0
経常利益	64	115	±0	±0
親会社株主に帰属する 当期純利益	47	84	±0	±0
1株配当	30円	60円	±0円	±0円

2016年度上期および通期の業績予想、配当計画に修正はありません。

前回予想公表:
2016年5月10日



東京精密は
アクレーテクです