

# 2015年度(平成28年3月期) 第3四半期 決算概要

平成28年2月9日  
株式会社 東京精密  
証券コード 7729

# 将来の事象に係わる記述に関する注意

- ◆ 本プレゼンテーション資料にて提供する情報は、現時点で入手可能な情報をもとに、当社が合理的であると判断した一定の前提に基づいております。
- ◆ これらは、市況、競争状況、半導体業界ならびに自動車関連業界等の世界的な状況を含む多くの不確実な要因の影響を受けます。
- ◆ 従って、今後の当社の実際の業績が、本プレゼンテーションにおける記述と大きく異なる場合がありますことをご承知おき下さい。



# 2015年度(平成28年3月期) 第3四半期(累計) 連結業績 概要

単位: 億円	14年度	15年度	
	第3四半期(累計)	第3四半期(累計)	前年同期比 Y/Y
<b>売上高</b>	489	<b>524</b>	+7%
半導体製造装置	307	<b>317</b>	+3%
計測機器	182	<b>207</b>	+14%
<b>営業利益</b>	89	<b>98</b>	+11%
半導体	55	58	+5%
同率	18%	18%	-
計測	34	41	+20%
同率	19%	20%	-
<b>経常利益</b>	95	<b>100</b>	+6%
親会社株主に帰属する <b>当期純利益</b>	66	<b>72</b>	+9%

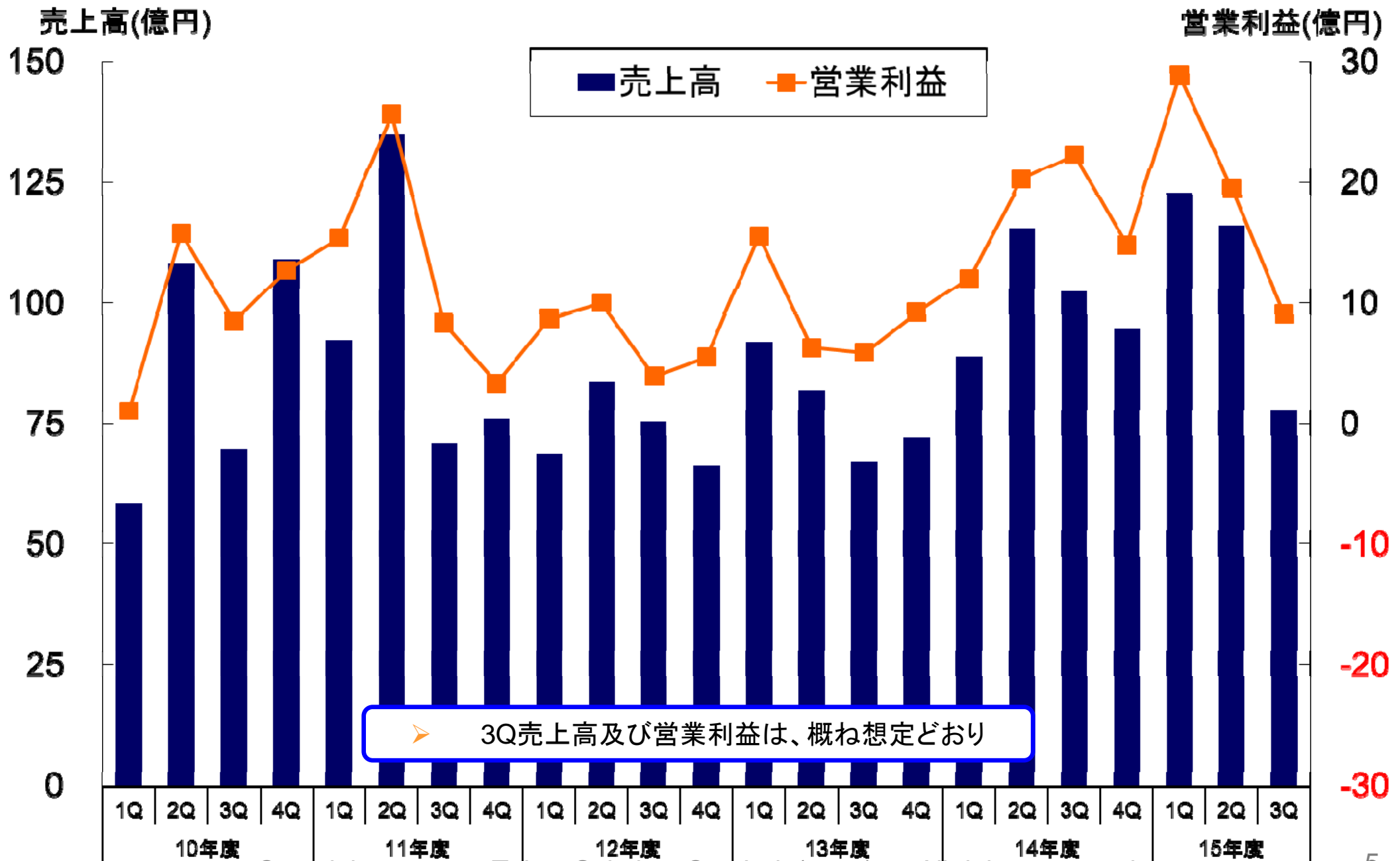


# 2015年度(平成28年3月期) 第3四半期 連結業績 概要

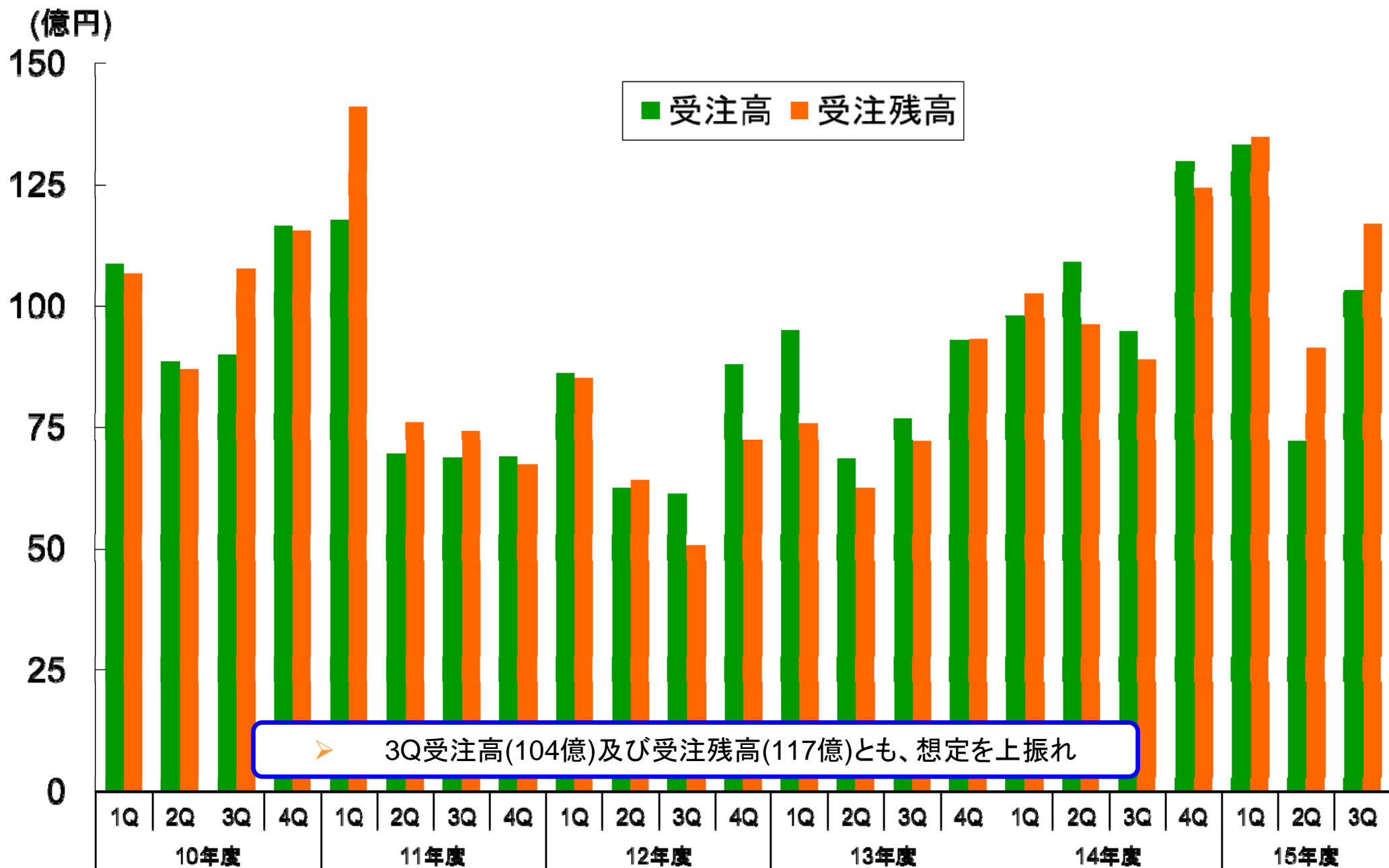
単位:億円

	14年度				15年度			
	1Q	2Q	3Q	4Q	1Q	2Q	3Q	前年 3Q比 YY
<b>売上高</b>	141	187	162	175	184	196	<b>144</b>	-11%
半導体	89	116	102	95	123	116	78	-24%
計測	52	71	59	81	61	80	66	+11%
<b>営業利益</b>	22	35	32	33	39	38	<b>22</b>	-31%
半導体	12	20	22	15	29	20	9	-59%
同率	14%	18%	22%	16%	24%	17%	12%	-
計測	9	15	9	18	10	18	13	+37%
同率	18%	21%	16%	22%	16%	22%	19%	-
<b>経常利益</b>	22	38	35	33	39	37	<b>23</b>	-33%
親会社株主に帰属する <b>当期純利益</b>	15	27	24	24	28	27	<b>17</b>	-27%

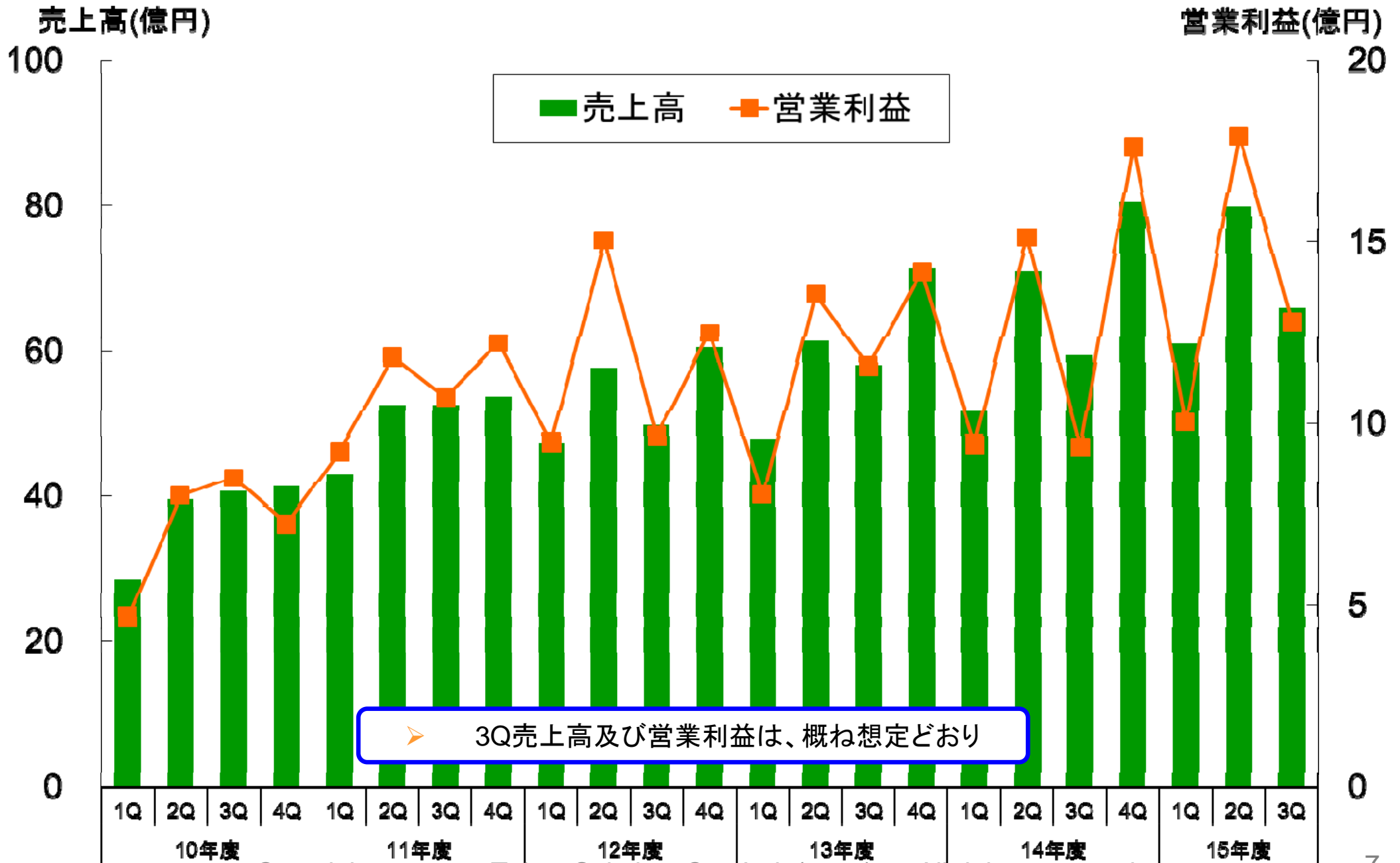
# 半導体事業 - 売上・営業利益推移



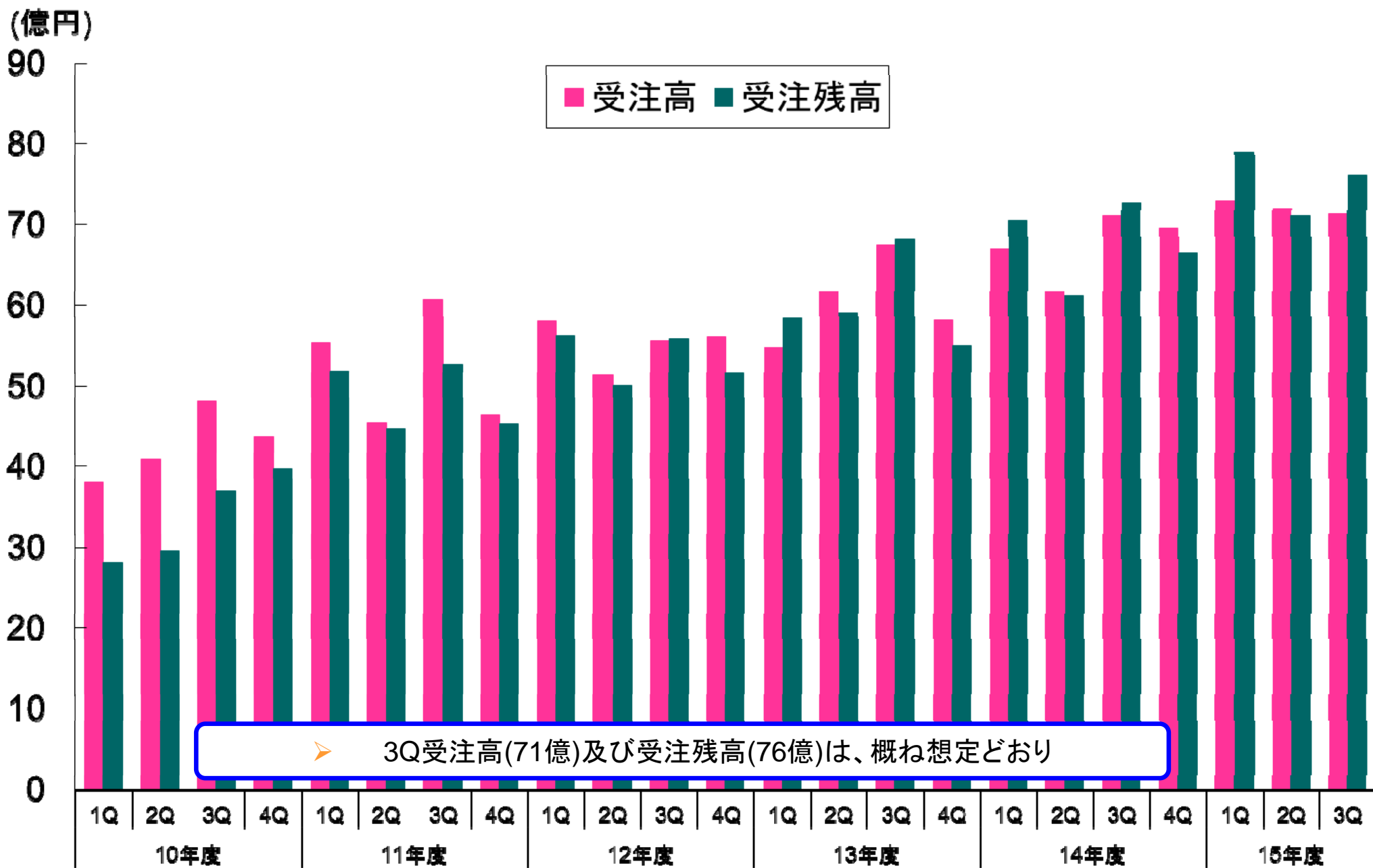
# 半導体事業 - 受注・受注残高推移



# 計測事業 - 売上・営業利益推移



# 計測事業 - 受注・受注残高推移





# 2015年度(平成28年3月期) 第3四半期末 貸借対照表

資産 (億円)	15/3末	15/12末	増減	負債/純資産 (億円)	15/3末	15/12末	増減
現預金	269	265	△4	支手・買掛金, 電子記録債務	119	131	+12
受取手形・ 売掛金・ 電子記録債権	233	243	+10	短期借入金	13	12	△1
在庫	152	167	+15	その他	85	68	△17
その他	25	31	+6	流動負債計	217	212	△5
流動資産計	679	706	+27	固定負債計	24	18	△6
固定資産計	306	309	+3	負債計	241	230	△11
資産合計	985	1,015	+30	純資産	744	785	+42
				負債・純資産合計 (内有利子負債)	985 (21)	1,015 (16)	+30 (△5)



# 2015年度(平成28年3月期) 通期業績予想

単位:億円  
(配当除く)

	15年度予想	前回予想対比(増減)
	通期予想	通期予想
売上高	680	±0
営業利益	120	±0
経常利益	120	±0
親会社株主に帰属する 当期純利益	86.5	±0
1株配当	52円	±0円

➤ 平成27年11月9日に公表した通期業績予想に変更はありません。



東京精密は  
アクレーテクです