

平成30年3月期(2017年度) 第1四半期決算概要(連結)

2017年8月10日
株式会社 東京精密
証券コード 7729

*

◆ 将来の事象に係わる記述に関する注意

- 本プレゼンテーション資料で提供する情報は、現時点で入手可能な情報をもとに、当社が合理的であると判断した一定の前提に基づいております。
- これらは、市況、競争状況、半導体業界ならびに自動車関連業界等の世界的な状況を含む多くの不確実な要因の影響を受けます。
- 従って、今後の当社の実際の業績が、本プレゼンテーション資料における記述と大きく異なる場合がありますことをご承知おき下さい。

◆ 表記データについて

- 本プレゼンテーション資料に記載されている金額や比率の情報は、注記がある場合を除き、億円またはパーセントによる要約表示を行っております。その為、内訳の計が、合計と一致しない場合があります。

◆ 監査について

- 本プレゼンテーション資料は、監査法人による監査の対象外です。

2017年度 第1四半期業績 概要

単位: 億円

	2016年度				2017年度		
	1Q	2Q	3Q	4Q	1Q	前 四半期比 Q/Q	前年 同期比 Y/Y
売上高	163	209	195	211	199	-6%	+22%
半導体製造装置	110	133	132	128	142	+11%	+29%
計測機器	53	76	63	83	57	-31%	+7%
営業利益	29	37	32	39	40	+3%	+41%
半導体	22	22	21	23	31	+38%	+40%
同率	20%	17%	16%	18%	22%	-	-
計測	6	15	11	16	9	-46%	+43%
同率	12%	20%	17%	20%	16%	-	-
経常利益	26	37	35	41	41	+1%	+60%
親会社株主に帰属する 当期純利益	19	18	14	39	29	-26%	+54%

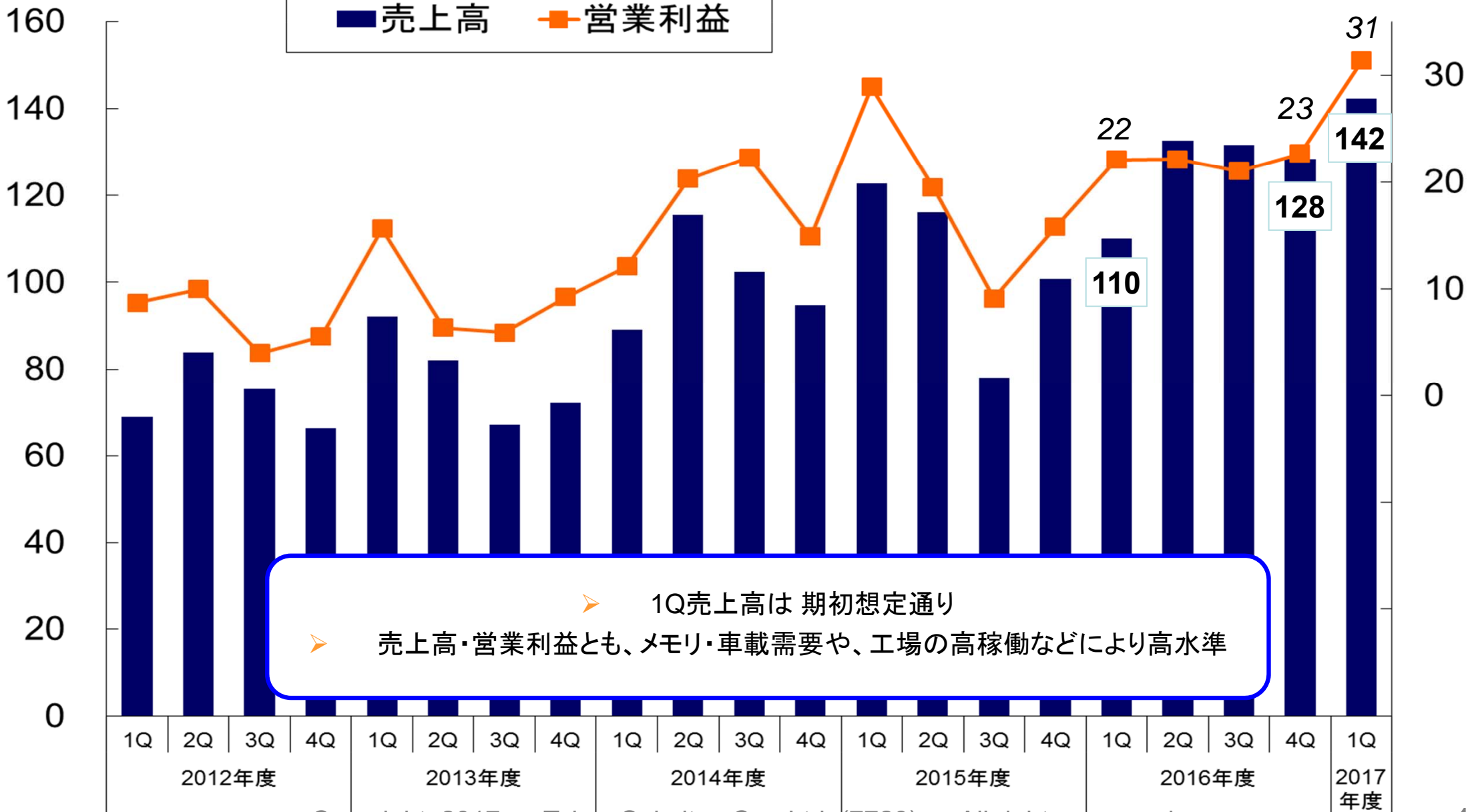


半導体事業 - 売上・営業利益推移

売上高(億円)

営業利益(億円)

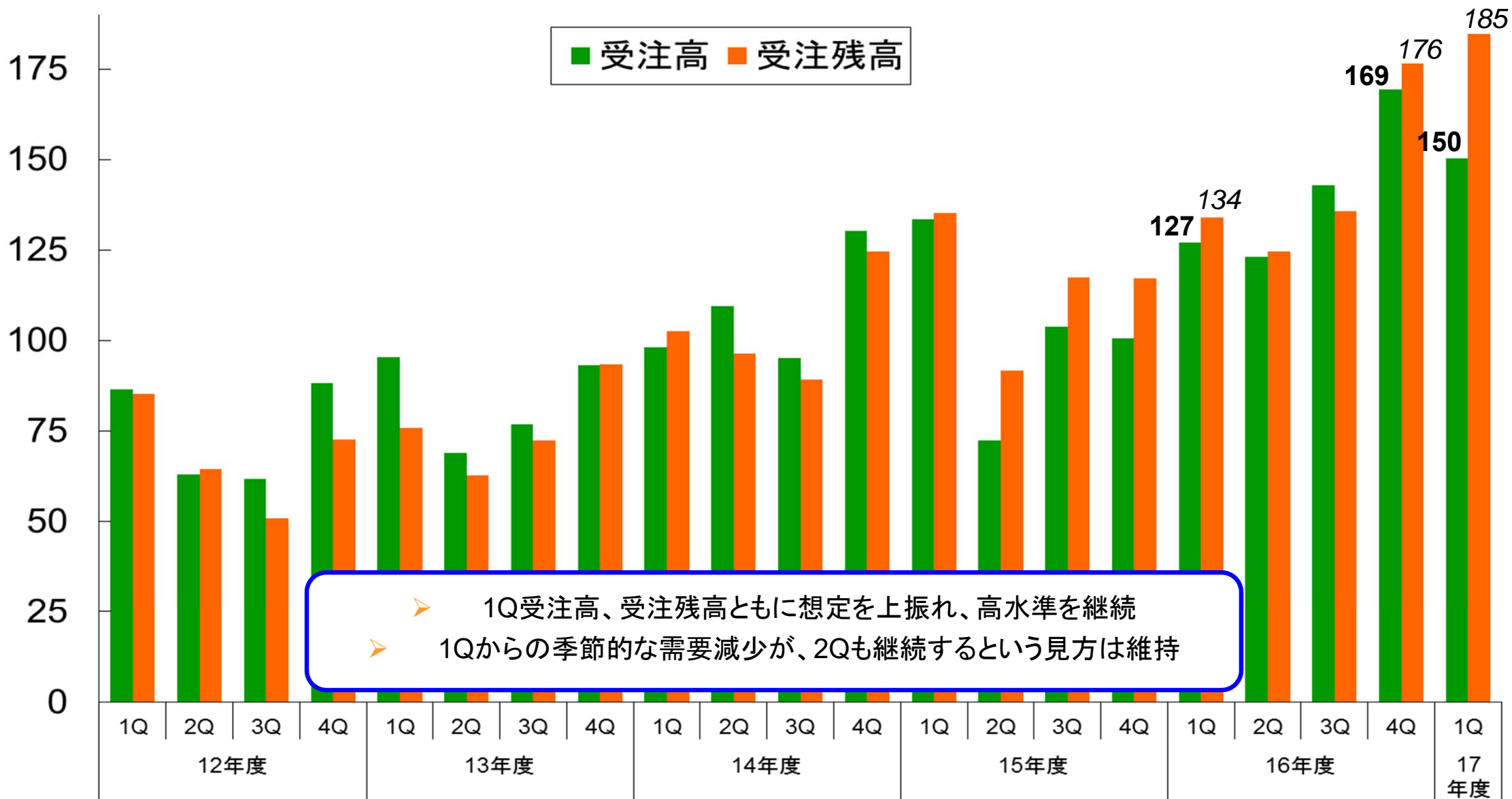
■売上高 ■営業利益



➤ 1Q売上高は 期初想定通り
➤ 売上高・営業利益とも、メモリ・車載需要や、工場の高稼働などにより高水準

半導体事業 - 受注・受注残高推移

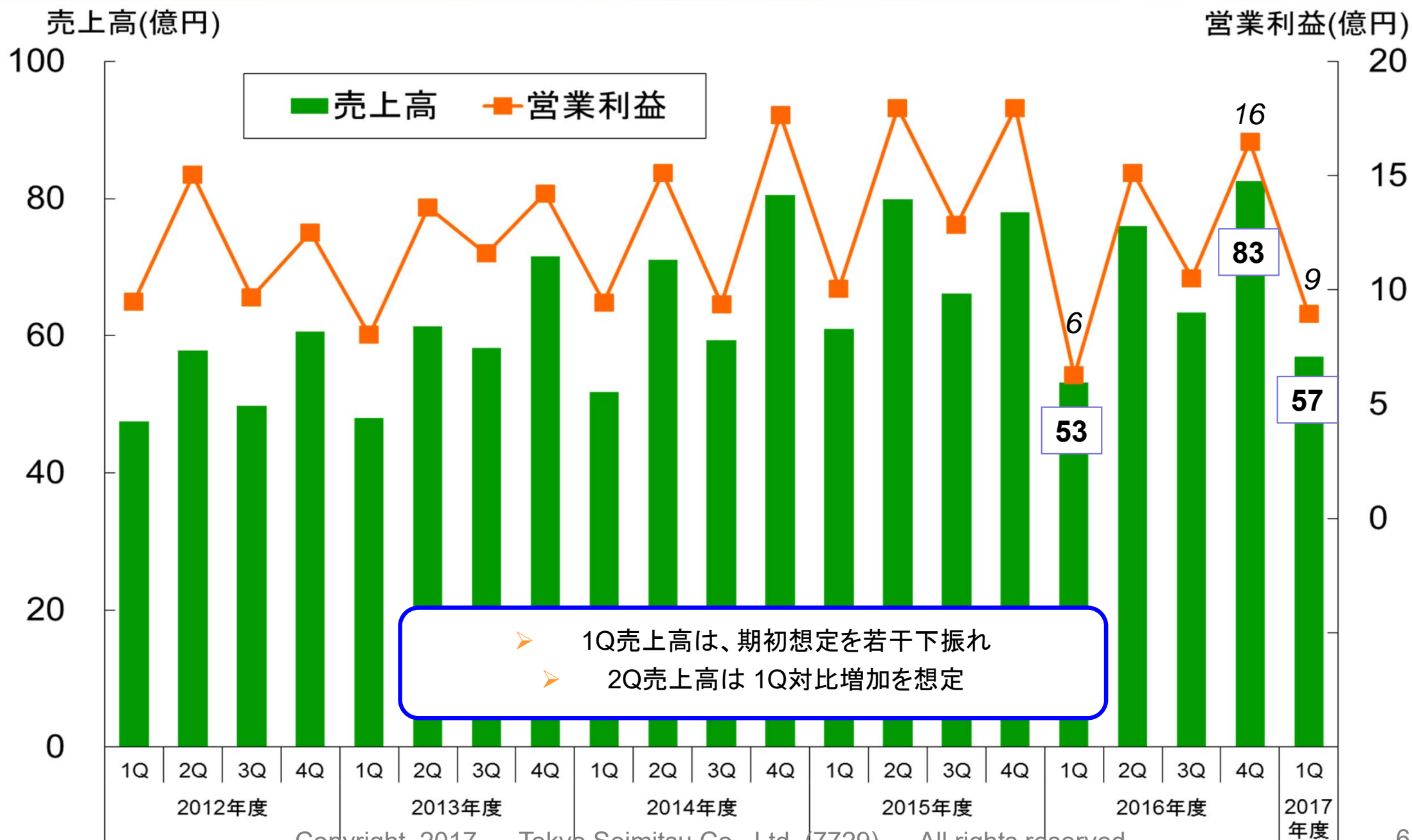
(億円)



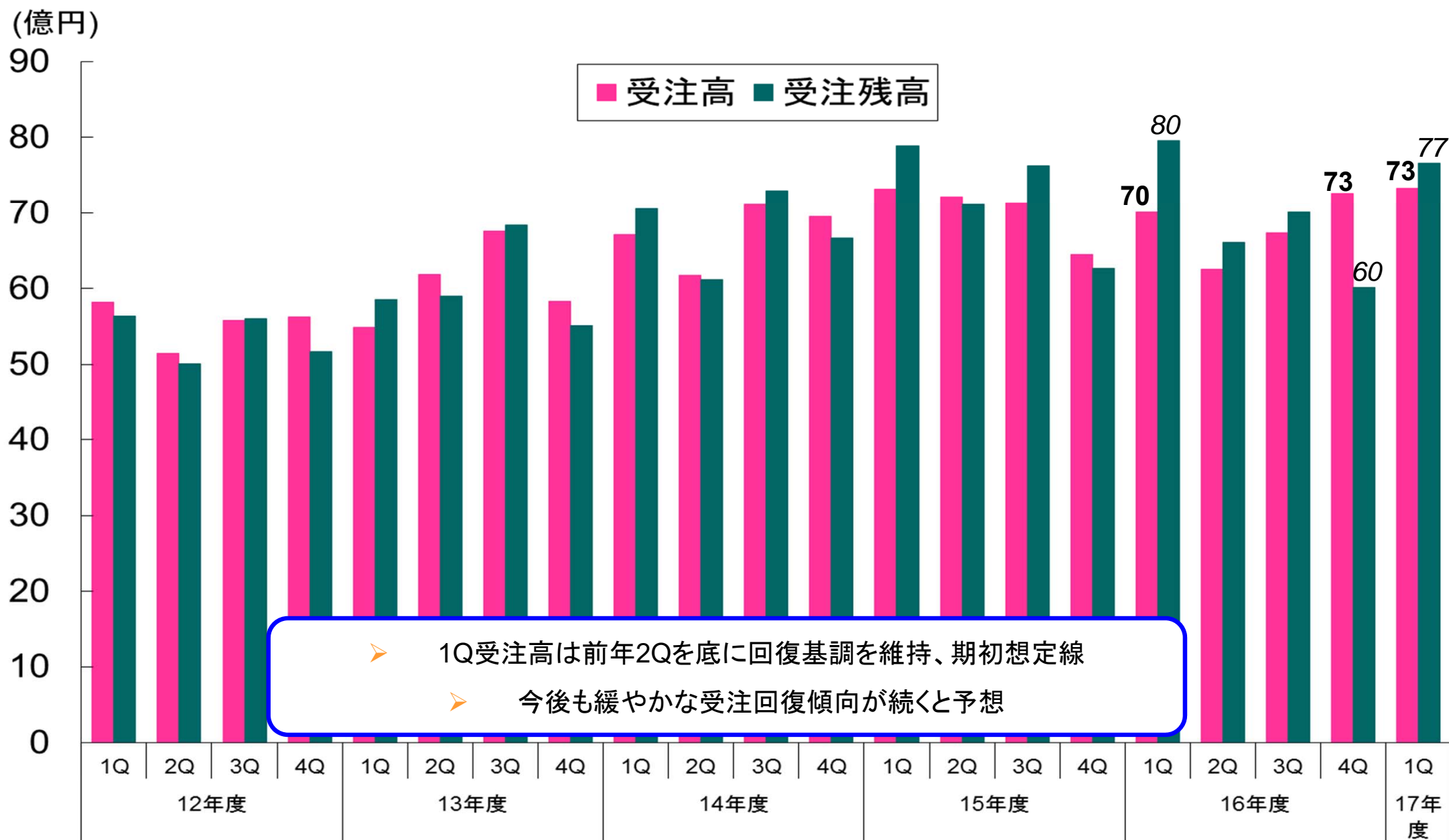
➤ 1Q受注高、受注残高ともに想定を上振れ、高水準を継続
 ➤ 1Qからの季節的な需要減少が、2Qも継続するという見方は維持



計測事業 - 売上・営業利益推移



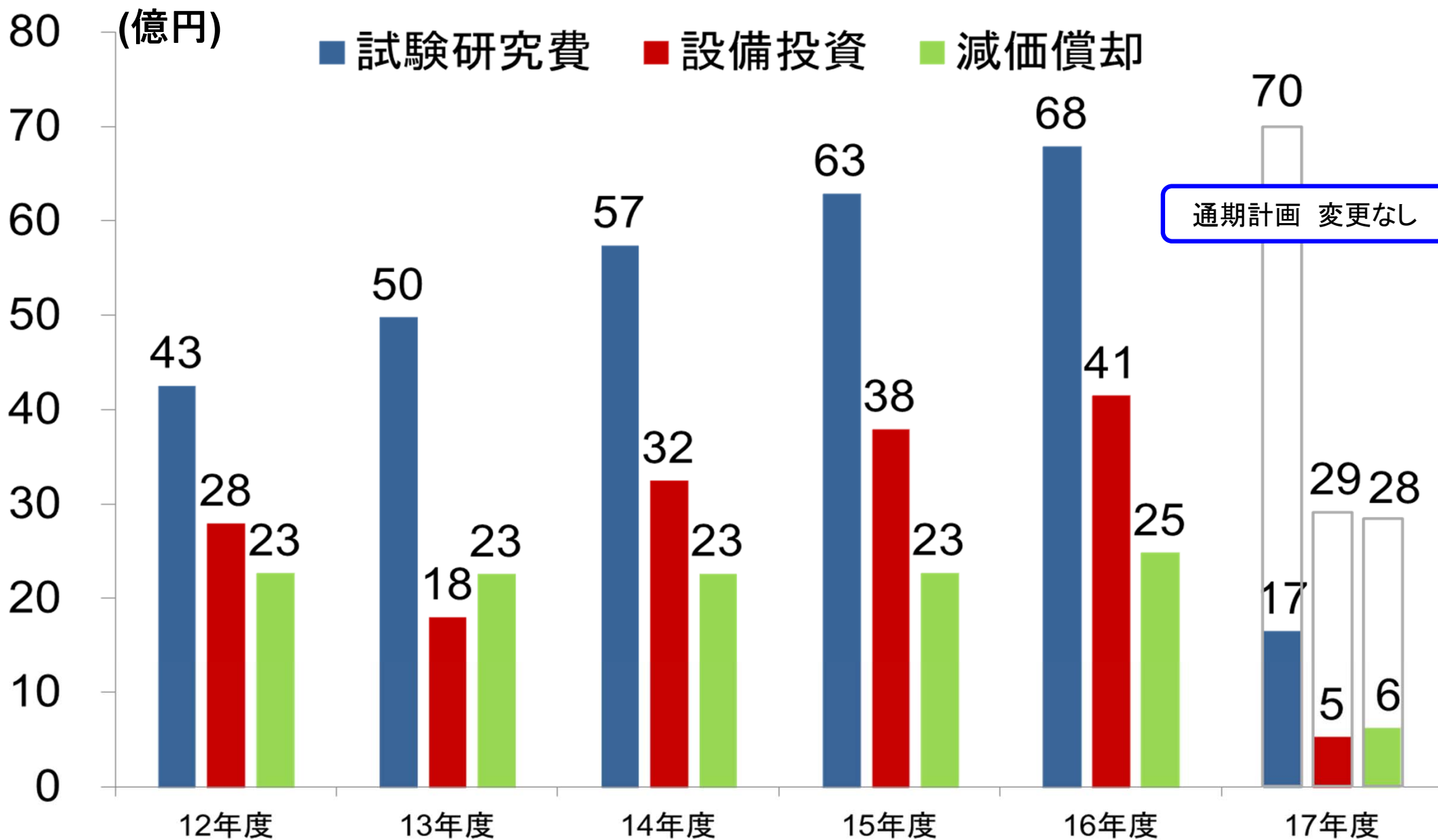
計測事業 - 受注・受注残高推移



2017年度 第1四半期 貸借対照表

資産 (億円)	17/3末	17/6末	増減	負債/純資産 (億円)	17/3末	17/6末	増減
現預金	339	332	-6	支手・買掛金, 電子記録債務	158	180	+22
受取手形・ 売掛金・ 電子記録債権	284	286	+2	短期借入金	13	13	+0
在庫	173	200	+27	その他	95	71	-24
その他	32	22	-10	流動負債計	266	264	-2
流動資産計	828	841	+13	固定負債計	7	7	+0
固定資産計	317	318	+1	負債計	273	271	-2
資産合計	1,145	1,159	+14	純資産	872	888	+16
				負債・純資産合計 (内有利子負債)	1,145 (13)	1,159 (13)	+14 (+0)

試験研究費、設備投資、減価償却 推移



2017年度 業績予想

単位：億円

	17年度		前回予想対比(増減)	
	上期予想	通期予想	上期予想	通期予想
売上高	423	790	±0	±0
営業利益	78	140	±0	±0
経常利益	78	140	±0	±0
親会社株主に帰属する 当期純利益	56	100	±0	±0
1株配当	72円		±0円	

➤ 2017年5月12日に公表した上期および通期の業績予想、配当計画に変更はありません。



東京精密は
アクレーテクです